





Nationale 10 ans et plus GAF

Qualifications Equipes Performance et Sé

27/01/2018 au 28/01/2018

JURY D et E

D0490015.38062.D1

Equipe / Ville Team / Town					Pen.	Total Score
1 SEGRE E S S SEGRE						
FR Equipe 1	33.800	31.100	36.200	38.900		140.000
POINTEAU Zoé	11.300	11.050	<u>12.950</u>	<u>13.450</u>	(1)	48.750
THIERRY Léa	11.800	9.700	11.950	12.950	(2)	46.400
VIGNERON Léa	10.700	10.350	11.300	12.500	(5)	44.850
RIPA Geanina	9.250	0.000	0.000	10.950	(47)	20.200
DUPONT Taghrid	0.000	8.600	11.000	0.000	(48)	19.600
2 ANGERS ANGERS GYMNASTIQUE						
FR Equipe 1	36.900	31.800	30.550	35.550		134.800
FOUQUET Marine	12.350	10.250	10.100	11.900	(7)	44.600
VOISINNE Eva	12.100	8.350	8.400	12.150	(15)	41.000
LELIEVRE Léa	11.750	0.000	10.850	11.500	(36)	34.100
FRELAND Anaïs	<u>12.450</u>	11.150	9.600	0.000	(37)	33.200
POUPELIN Violette	0.000	10.400	0.000	10.650	(46)	21.050
3 ANGERS ANGERS GYMNASTIQUE						
FR Equipe 2	33.950	29.650	31.050	36.950		131.600
FOLNY Margaux	11.600	10.050	10.950	12.200	(6)	44.800
BABA Eva	11.200	10.100	10.250	12.350	(10)	43.900
ATTRAIT Elisa	11.150	9.500	9.850	12.400	(12)	42.900
HODEBOURG Philippine	10.900	9.050	6.500	9.850	(34)	36.300
4 TRELAZE TRELAZE GYM CLUB						
FR Equipe 1	34.500	29.400	31.700	34.550		130.150
CHOISNET Thyphaine	11.800	9.450	10.350	11.700	(11)	43.300
BOURBON Axelle	11.800	0.000	10.200	12.250	(35)	34.250
LENTIEZ Loane	0.000	8.950	11.150	10.600	(42)	30.700
MARCEL Oceane	10.900	10.050	0.000	9.000	(43)	29.950
RAVELEAU Elisa	10.900	9.900	9.150	0.000	(43)	29.950
5 LES PONTS DE CE A.S.P.C. GYM'SPORT						
FR Equipe 1	35.600	28.650	32.450	32.100		128.800
RETIF Pauline	<u>12.450</u>	9.750	9.800	12.200	(8)	44.200
BERRUE Pauline	10.800	9.900	10.500	8.850	(20)	40.050
LEGER Marjorie	12.350	9.000	11.450	0.000	(38)	32.800
SENEGAS Lilou	10.300	0.000	10.500	10.250	(39)	31.050
BLANVILLAIN Alice	0.000	7.700	0.000	9.650	(50)	17.350
6 CHOLET ENFANTS DE CHOLET						
FR Equipe 1	32.700	32.150	28.350	34.600		127.800
BONNIN Justine	10.850	<u>11.650</u>	11.100	12.600	(3)	46.200
HERVE Solene	10.700	10.300	8.650	10.750	(18)	40.400
BOUDAUD Laura	9.800	10.200	7.950	9.600	(29)	37.550
CHARRIER Romane	11.150	0.000	8.600	11.250	(40)	31.000

souligné = meilleur total





Nationale 10 ans et plus GAF

Qualifications Equipes Performance et Sé

27/01/2018 au 28/01/2018

JURY D et E

D0490015.38062.D1

Equipe / Ville Team / Town					Pen.	Total Score
7 TREMENTINES	E G TREMENTINES					
FR Equipe 1	33.500	30.500	30.400	33.050		127.450
GUYON Orlane	11.350	10.850	10.700	11.200	(9)	44.100
SIMONNEAU Laurine	11.300	10.000	10.100	11.150	(14)	42.550
OGER Maëva	10.600	0.000	9.600	10.700	(41)	30.900
EMERIAU Lisa	10.850	9.650	0.000	9.150	(45)	29.650
GUYON Maylis	0.000	8.550	8.950	0.000	(49)	17.500
8 CHEMILLE MELAY	L'AVENIR					
FR Equipe 1	32.900	28.750	29.850	32.950		124.450
OGER Lisa	11.150	10.200	10.150	11.300	(13)	42.800
MARTIN Cindy	10.700	10.200	9.750	10.250	(16)	40.900
BOULAY Marie	10.300	8.000	9.950	10.200	(24)	38.450
BAZANTAY Lise	11.050	8.350	7.000	11.400	(25)	37.800
9 VIHIERES	ACP VIHIERES					
FR Equipe 1	33.050	27.100	30.250	33.950		124.350
MAUDET Perrine	11.400	10.000	11.350	12.300	(4)	45.050
BOULIER Emilie	10.850	8.900	9.350	10.750	(21)	39.850
BATARDIERE Maddy	10.800	8.200	9.550	10.900	(23)	39.450
10 LA SEGUINIÈRE	Association Sports et Gymnastique					
FR Equipe 1	33.750	27.050	28.950	31.600		121.350
CARTRON Mona	11.000	9.350	9.800	10.700	(17)	40.850
PALEAU Margot	10.650	8.850	9.100	11.650	(19)	40.250
MENARD Alison	11.500	8.850	10.050	9.250	(22)	39.650
ALLONCIUS Louane	11.250	8.450	8.900	9.200	(25)	37.800
11 ST BARTHELEMY D'ANJOU	SAINT BARTH GYM					
FR Equipe 1	32.450	23.550	25.550	29.650		111.200
BESSON Clémence	11.400	8.350	7.950	9.900	(27)	37.600
BIOTEAU Manon	10.300	8.250	8.800	9.850	(30)	37.200
DELANOUE Eva	10.750	6.950	8.800	9.900	(33)	36.400
12 SAUMUR	SAUMUR LOIRE ALLIANCE GYMNIQUE					
FR Equipe 1	30.850	22.050	27.000	31.200		111.100
DESPLANCHES Maia	10.600	8.100	8.650	10.250	(27)	37.600
FOLIO Eloïse	9.950	8.050	8.700	10.100	(31)	36.800
DE JESUS Pauline	10.300	5.900	9.650	10.850	(32)	36.700
MIRANDE Janelle	0.000	4.800	0.000	0.000	(51)	4.800

souligné = meilleur total





Nationale 10-11 ans GAF

Qualifications Equipes Performance et Sé

27/01/2018 au 28/01/2018

JURY D et E

D0490012.38059.D1

Equipe / Ville Team / Town					Pen.	Total Score	
1 LA TESSOUALLE	E A TESSOUALLE						
FR Equipe 1	<u>30.450</u>	<u>24.000</u>	<u>30.700</u>	<u>28.600</u>		113.750	
MOREAU Juliette	9.850	7.900	10.400	<u>10.450</u>	(1)	<u>38.600</u>	
THOMAS Anais	<u>10.500</u>	<u>8.100</u>	8.900	9.350	(2)	36.850	
JACOB Solenn	10.100	7.200	<u>10.550</u>	8.300	(3)	36.150	
DUPONT Noemie	9.500	8.000	9.750	8.800	(4)	36.050	
2 SAUMUR	SAUMUR LOIRE ALLIANCE GYMNIQUE						
FR Equipe 1	29.500	19.950	24.500	18.600		92.550	
JOSPIN Nilà	10.000	7.600	8.800	5.850	(5)	32.250	
LEMOINE Elea	9.000	0.000	8.850	5.450	(6)	23.300	
MIOTTO Erika	9.800	5.600	5.950	0.000	(7)	21.350	
DAIREAUX Sterenn	0.000	6.750	6.850	7.300	(8)	20.900	
MILLIER Jeanne	9.700	1.100	0.000	3.750	(9)	14.550	

souligné = meilleur total





Nationale 10-13 ans GAF

Qualifications Equipes Performance et Sé

27/01/2018 au 28/01/2018

JURY D et E

D0490013.38060.D1

Equipe / Ville Team / Town					Pen.	Total Score
1 CHOLET	ENFANTS DE CHOLET					
FR Equipe 1	32.600	<u>30.600</u>	33.300	<u>34.750</u>		131.250
XIONG Anjali	11.550	10.950	11.600	12.200	(2)	46.300
DUPE Alicia	10.200	<u>11.400</u>	11.350	11.050	(3)	44.000
CHOCARD Flora	10.150	8.250	10.350	11.500	(7)	40.250
ZENGER CAUDAL Keila	10.850	8.000	9.500	10.950	(8)	39.300
2 TRELAZE	TRELAZE GYM CLUB					
FR Equipe 1	<u>33.150</u>	28.300	<u>35.200</u>	<u>34.050</u>		130.700
BELLANGER Amelie	<u>12.000</u>	9.850	<u>13.250</u>	<u>12.450</u>	(1)	47.550
LAVERRE Lina	10.650	9.550	10.800	11.100	(4)	42.100
TURSUN Aysegul	10.500	8.900	11.150	9.750	(6)	40.300
CESLAISAR Elina	10.300	7.950	9.500	10.500	(10)	38.250
3 TREMENTINES	E G TREMENTINES					
FR Equipe 1	30.950	23.950	29.800	30.950		115.650
JOUBERT Emma	10.400	10.100	9.700	11.300	(5)	41.500
RENAUDIN Noa	10.450	7.650	10.450	10.250	(9)	38.800
POITOU Léna	10.000	6.000	9.650	9.200	(11)	34.850
THOMAS Ilona	10.100	6.200	0.000	9.400	(12)	25.700
HOCQUART Louann	0.000	0.000	3.450	0.000	(13)	3.450

souligné = meilleur total





Nationale 12-15 ans GAF

Qualifications Equipes Performance et Sé

27/01/2018 au 28/01/2018

JURY D et E

D0490014.38061.D1

Equipe / Ville Team / Town					Pen.	Total Score
1 CHOLET	ENFANTS DE CHOLET					
FR Equipe 1	31.650	<u>30.400</u>	<u>32.050</u>	<u>34.500</u>		128.600
LE SOMMER Youna	10.550	<u>10.250</u>	10.800	11.250	(1)	<u>42.850</u>
DENUAULT Anaïs	10.450	10.150	0.000	<u>12.050</u>	(10)	32.650
CESBRON Capucine	0.000	10.000	<u>10.950</u>	11.200	(11)	32.150
GENTIL Victorine	10.400	0.000	10.300	11.150	(12)	31.850
FERREIRA Laura	10.650	7.900	9.350	0.000	(13)	27.900
2 VIHIERES	ACP VIHIERES					
FR Equipe 1	<u>32.000</u>	26.850	30.300	34.100		123.250
BATARDIÈRE Thalia	10.650	9.100	10.750	11.300	(2)	41.800
DA COSTA Swana	<u>10.700</u>	8.250	8.850	12.000	(3)	39.800
GRELLIE Julie	10.550	9.350	8.700	10.800	(4)	39.400
BOISTAULT Lally	10.650	8.400	10.700	9.650	(4)	39.400
3 SAUMUR	SAUMUR LOIRE ALLIANCE GYMNIQUE					
FR Equipe 1	30.250	23.450	24.750	30.900		109.350
JULLIOT Manon	10.250	8.400	9.200	11.050	(6)	38.900
BRAEMS Julie	10.250	7.400	7.750	9.700	(7)	35.100
PELLERIN Louann	9.500	6.400	7.550	10.150	(8)	33.600
AMRO Zéna	9.750	7.650	7.800	7.950	(9)	33.150

souligné = meilleur total





Regionale 8-9 ans GAF

Qualifications Equipes Performance et Sé

27/01/2018 au 28/01/2018

JURY D et E

D0490011.38058.D1

Equipe / Ville Team / Town					Pen.	Total Score
1 CHOLET	ENFANTS DE CHOLET					
FR Equipe 1	35.550	30.750	31.900	34.200		132.400
CHERQAOUI Zeïna	12.200	11.050	13.150	12.650	(1)	49.050
DUPE Charline	10.450	10.350	9.700	10.800	(7)	41.300
BODET Anaé	12.000	9.350	8.300	10.650	(9)	40.300
MENORET Sarah	11.350	8.900	9.050	10.750	(10)	40.050
2 LA TESSOUALLE	E A TESSOUALLE					
FR Equipe 1	35.400	30.250	32.750	33.450		131.850
SORIN Arwen	11.350	10.450	11.700	11.800	(2)	45.300
MARTIN Solene	12.200	9.850	10.500	11.350	(3)	43.900
PIARD Ilyana	10.700	9.950	10.550	10.300	(4)	41.500
MOREAU Isolde	11.850	9.850	9.550	10.100	(6)	41.350
3 TREMENTINES	E G TREMENTINES					
FR Equipe 1	35.200	28.250	27.850	31.850		123.150
CHIN Calie	11.800	10.250	9.150	10.300	(4)	41.500
LERIDON Pauline	11.400	9.100	9.450	10.400	(8)	40.350
RENOLLEAU Lilou	11.800	7.450	9.250	10.800	(11)	39.300
JOUBERT Julia	11.600	8.900	4.750	10.650	(12)	35.900
4 VIHIERES	ACP VIHIERES					
FR Equipe 1	33.950	10.500	25.350	31.650		101.450
LEGEAY Anna	10.500	5.100	8.850	9.750	(13)	34.200
SINTIVE DERCLÉ Julia	12.250	0.750	10.150	11.000	(14)	34.150
PROUTIERE Léna	11.200	4.650	6.350	10.900	(16)	33.100
5 VIHIERES	ACP VIHIERES					
FR Equipe 2	31.050	6.100	26.200	30.200		93.550
MARQUES Emma	10.550	3.350	10.000	9.950	(15)	33.850
L'HOMMELET Jeanne	9.500	2.750	9.050	10.000	(18)	31.300
BEAUMONT Livia	11.000	0.000	7.150	10.250	(21)	28.400
6 VIHIERES	ACP VIHIERES					
FR Equipe 3	31.900	5.700	25.100	30.650		93.350
GOURDON Emma	10.650	2.750	8.300	10.500	(17)	32.200
BARON Gwendoline	10.500	2.600	8.200	9.800	(19)	31.100
TIRE Madeleine	10.750	0.350	8.600	10.350	(20)	30.050

souligné = meilleur total







Regionale 9-10 ans GAM

Qualifications Equipes Performance et Sé

27/01/2018 au 28/01/2018

JURY D et E

D0490109.38093.D1

Equipe / Ville Team / Town							Pen.	Total Score	
1 CHOLET	ENFANTS DE CHOLET								
FR Equipe 1	<u>29.850</u>	<u>25.000</u>	<u>33.000</u>	<u>31.200</u>	<u>32.950</u>	<u>32.600</u>		184.600	
XIONG Saengchaé	10.000	7.950	<u>12.000</u>	10.600	<u>11.600</u>	10.600	(1)	<u>62.750</u>	
BIENVENU Lony	9.700	7.800	10.650	<u>10.650</u>	10.400	10.900	(2)	60.100	
MORIER Pierre	9.200	<u>9.250</u>	10.350	8.600	10.750	10.650	(3)	58.800	
FERNANDEZ Ronan	<u>10.150</u>	5.650	10.000	9.950	10.600	<u>11.050</u>	(4)	57.400	
MARTIN Florian	9.550	6.300	7.750	9.050	9.750	8.650	(5)	51.050	

souligné = meilleur total

SQL_PALEQUDEGAM du 27/01/2018 - 5.6.003 LOCAL - mono -

validé le samedi 27 janvier 2018 à 12:54 - 1/1