

## ST LAMBERT DES LEVEES

### FINALE DEPARTEMENTALE EQUIPE

31/01/2015 au 01/02/2015







JURY D et E

1040

D0491040.29578.00

### D.I.R LIBRE M/C/J/S

### FINALES

Club / Association Ville / Town							Pen.	Total Score
<b>1 ANGERS GYMNASTIQUE</b>								
FRA <b>ANGERS</b>	<b>34.600</b>	<b>27.150</b>	<b>31.250</b>	<b>34.900</b>	<b>33.350</b>	<b>30.150</b>		<b>191.400</b>
LERAY Sam	11.950	8.550	10.150	10.400	10.200	10.050	(4)	61.300
HAMELIN Kevin	11.150	9.150	10.800		11.250	10.350	(19)	52.700
THEPIN Julien	11.500	8.850	9.350	11.600		9.750	(22)	51.050
CHEDIN Clement	10.850			11.600	10.850	9.400	(29)	42.700
DESVIGNES Pierre		9.150	10.300	11.700	11.250		(30)	42.400
<b>2 PUY ST BONNET CHOLET GYMNASTIQUE</b>								
FRA <b>LE PUY ST-BONNET</b>	<b>33.800</b>	<b>29.400</b>	<b>29.950</b>	<b>35.700</b>	<b>33.400</b>	<b>25.650</b>		<b>187.900</b>
DENEZ Elliott	11.500	9.950	10.300	12.100	11.700	8.550	(2)	64.100
MACE Bastien	10.350	9.900	9.950	11.700	11.200	8.850	(3)	61.950
PLUCHON David	11.200	9.550	9.350	11.900	10.500	7.500	(6)	60.000
GACHET Remi	11.100	9.550	9.700	11.300	8.500	8.250	(12)	58.400
<b>3 ACP VIHIERES</b>								
FRA <b>VIHIERES</b>	<b>34.300</b>	<b>28.400</b>	<b>31.100</b>	<b>35.800</b>	<b>30.600</b>	<b>27.400</b>		<b>187.600</b>
MARQUES Guillaume	<u>11.500</u>	<u>10.000</u>	<u>11.050</u>	<u>12.200</u>	<u>10.650</u>	<u>10.550</u>	(1)	<u>65.950</u>
BERNARDOT Erwan	11.350	8.300	8.450	12.300	10.450	8.700	(9)	59.550
FREMONDIERE Corentin	11.450	9.450	10.050		9.250	7.700	(26)	47.900
FREMONDIERE Teddy		8.950	10.000	11.300	9.500	8.150	(27)	47.900
MERAND Erwann	10.750			11.100			(34)	21.850
<b>4 TRELAZE GYM CLUB</b>								
FRA <b>TRELAZE</b>	<b>34.450</b>	<b>29.350</b>	<b>31.250</b>	<b>35.500</b>	<b>30.900</b>	<b>25.150</b>		<b>186.600</b>
CONSIGNY Léo	10.450	10.650	10.200	11.300	9.850		(20)	52.450
BOUVIER Bastien	11.400	9.700		12.100	10.550	8.150	(21)	51.900
MAROLEAU Baptiste	12.150	8.650	11.100	11.800		7.300	(23)	51.000
CUNHA Damien		9.000	9.100	11.600	10.500	9.700	(25)	49.900
VIGNERON Thibaud	10.900		9.950		8.750	6.550	(32)	36.150
<b>5 L'AVENIR</b>								
FRA <b>CHEMILLE MELAY</b>	<b>32.550</b>	<b>27.100</b>	<b>29.850</b>	<b>34.900</b>	<b>29.650</b>	<b>24.500</b>		<b>178.550</b>
BOUTIN Julien	10.550	9.750	9.600	11.500	9.900	8.600	(7)	59.900
CAILLEAU Aloïs	11.550	8.350	9.700	12.000	10.600	7.650	(8)	59.850
BARANGER Maxime	10.450	8.250	9.200	11.400	9.150	8.250	(16)	56.700
DEFOIS Francois	9.550	9.000	10.550	11.300	8.300	4.950	(18)	53.650

souligné = meilleur total

\_GENEQU\_GAM.RPT du 31/01/2015 - 5.6.001 LOCAL - mono -

validé le samedi 31 janvier 2015 à 23:04 - 1/2

ST LAMBERT DES LEVEES

FINALE DEPARTEMENTALE EQUIPE

31/01/2015 au 01/02/2015







JURY D et E

1040

D0491040.29578.00

**D.I.R LIBRE M/C/J/S**

**FINALES**

Club / Association Ville / Town							Pen.	Total Score
<b>6 E S S SEGRE</b>								
FRA <b>SEGRE</b>	<b>29.750</b>	<b>28.500</b>	<b>28.850</b>	<b>34.700</b>	<b>26.550</b>	<b>23.800</b>		<b>172.150</b>
BOURGEAIS Hugo	9.850	10.150	10.600	11.800	10.150	5.600	(13)	58.150
NARDIN Clément	10.450	8.850	9.100	11.800	8.300	9.300	(14)	57.800
SIMON Thomas	9.450	9.500	9.150	11.100	8.100	6.550	(17)	53.850
NARDIN Louis	9.400	6.900	8.200	10.800		7.950	(28)	43.250
<b>7 L'AVENIR</b>								
FRA <b>CHEMILLE MELAY</b>	<b>29.600</b>	<b>26.350</b>	<b>27.700</b>	<b>33.800</b>	<b>28.000</b>	<b>26.050</b>		<b>Equipe 2 171.500</b>
CHAILLOU Florian	10.000	7.900	9.000	11.000	11.150	9.550	(11)	58.600
GUILLEMINEAU Clément	9.300	9.900	9.750	11.000	9.450	8.250	(15)	57.650
BELLANGER Maxime	9.250	8.550		11.300	7.400		(31)	36.500
COGNEE Léandre	10.300			11.500	4.950		(33)	26.750
CAILLEAU Lilian			8.950			8.250	(35)	17.200
<b>8 A.S.P.C. GYM'SPORT</b>								
FRA <b>LES PONTS DE CE</b>	<b>30.450</b>	<b>25.700</b>	<b>27.150</b>	<b>34.700</b>	<b>26.900</b>	<b>25.650</b>		<b>170.550</b>
LEMAIRE Robin	10.500	9.250	9.900	11.600	10.800	8.950	(5)	61.000
REBOUL Arnaud	11.000	8.300	9.850	11.500	9.700	8.800	(10)	59.150
PILLET Hugo	8.950	8.150	7.400	11.600	6.400	7.900	(24)	50.400
BERTHELOT Lucas							(36)	0.000

**Equipes qualifiées**

souligné = meilleur total

\_GENEQU\_GAM.RPT du 31/01/2015 - 5.6.001 LOCAL - mono -

validé le samedi 31 janvier 2015 à 23:04 - 2/2